



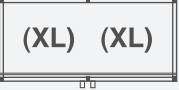



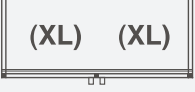





ARMARIOS EXPOSITORES CARNE

		Modelo	Temp.(°C)	Pot. (W)	estándar P.V.P. €
 	 no frost	CAR 1-1 LE	+10 / -5	500	5.022
		CAR 1-4 LE	+10 / -5	500	5.380
 	 no frost	CAR 2-1 LE	+10 / -5	1.000	7.135
		CAR 2-4 LE	+10 / -5	1.000	7.495
	 no frost	CAR 3-4 LE	+10 / -5	600	6.098
	 no frost	CAR 4-4 LE	+10 / -5	1.200	8.470
	 no frost	CAR 5-4 LE	+10 / -5	1.800	10.213





















NOTA: Indicar en el pedido cristales con válvula altimétrica para armarios que deban instalarse a más de 800 mts. sobre el nivel mar.



TEKNA
CAR



Mod. CAR 4

MODELOS "CAR"		CAR 1	CAR 2	CAR 3	CAR 4	CAR 5
Serie refrigeración		NFP	NFP	NFP	NFP	NFP
Rango temperatura	°C	+10 / -5	+10 / -5	+10 / -5	+10 / -5	+10 / -5
Refrigeración	tipo	ventilado	ventilado	ventilado	ventilado	ventilado
Descarche	tipo	auto. eléct.	auto. eléct.	auto. eléct.	auto. eléct.	auto. eléct.
Ancho	mm	760	1.500	900	1.780	2.500
Fondo	mm	760	760	760	760	760
Alto (estándar/con kit maduración)	mm	1910 / 1990	1910 / 1990	1910 / 1990	1910 / 1990	1910 / 1990
Acabado interior		Inox / luz led rosa	Inox / luz led rosa	Inox / luz led rosa	Inox / luz led rosa	Inox / luz led rosa
Capacidad	Kg	 100 Kg	 200 Kg	 150 Kg	 300 Kg	 800 Kg
Acabado exterior estandar						
Negro mate / Alum. Plata o Dorado						
Barra inox y estantes varilla cromada	mm	600 600 x 560  2 barras + 2 estantes	1340 600 x 560  2 barras + 4 estantes	740 740 x 560  2 barras + 2 estantes	1620 740 x 560  2 barras + 4 estantes	2200 665 x 560  2 barras + 6 estantes
Estantes varilla cr. (dotación opcional)	mm	600 x 560  5 estantes	600 x 560  5 estantes	740 x 560  5 estantes	740 x 560  5 estantes	665 x 560  5 estantes
Compresor		1	1	1	1	1
Alimentación	Ph/Volts	2x230	2x230	2x230	2x230	2x230
Gas		R452	R452	R452	R452	R452

Para más detalles acabado "CAR LINE" , y para maduración ver página 136.